



SWAP IT TOOLKIT

பரிமாற்ற நிகழ்வு அமைப்பாளர்களுக்கான பதிப்படியான வழிகாட்டி



ஒன்ராறியோவின் மறுசுழற்சி கவான்சிலால் உரவாக்கப்பட்டது . டொராண்டோ நகரம், அதன் Waste Reduction Community Grants மூலம் இந்த திட்டத்துக்கு ஆதரவு அளிக்கிறது.



WASTE
REDUCTION
WEEK
IN CANADA



Recycling
Council of
Ontario

TORONTO

Live
green
Toronto

பிரிவு 1: உங்கள் பரிமாற்றத்தைத் திட்டமிடாதல்..... 3

ஒரு காழ்வை அமதைத்தல் 4

நரேங்களை மாபிவ சயெத்தல் 4

இடத்ததை தரேவ சயெத்தல் 5

இடத்ததை மான்பதிவ சயெத்தல் 5

விதிகளை அமதைத்தல் 6

ஒரு அமதைப்பை உரவாக்கவம் 7

மீண்டம் பயன்படுத்துவதை ஊக்கவிக்வம் 8

ஒழங்கமதைது வகைப்படுத்தவம்..... 8

பொருட்களை சகேரித்தல்..... 9

பிரிவு 2: உங்கள் பரிமாற்றம் பற்றி விளம்பரப்படுத்தாதல் 10

சமூக அவுட்ரீச்..... 11

சமூக ஊடகங்கள் 11

பிரிவு 3: பரிமாற்றம் பரிமாற்றம்பரிமாற்றம்..... 12

அமதைத்தல் 13

பரிமாற்ற சகெ-இன் நிலயைம் 14

ஷாப்பிங் நிலயைம்..... 14

சகெ-அவூட் நிலயைம்..... 15

பிரிவு 4: பரிமாற்ற நிகழ்வாக்கூப் பின் 16

நிகழ்வின் மாபிவ 17

உயர்ந்த மனம் ககொண்டு நன்ககொடதை அளியாங்கள்..... 17

வலேயூ விலஜே நன்ககொடதை மயைங்கள் 17

டயபடீஸ் கனடா 17

கூட்வில் 17


ஹபெிடடைட் பார் ஹயூமனேிட்டி 17

மாபிவகளை சமர்ப்பிக்கவம் 18

தகொடர்ச்சியான ஈடூபாடூ..... 18

மக்களை ஈடூபடூத்துவதற்கான வழிகள்: 18

பிரிவு 1: உங்கள் பரிமாற்றத்தைத் திட்டமிடும்







ஒரு காழுவை அமைத்தல்

ஆரம்ப திட்டமிடல் கட்டத்திலிருந்து பரிமாற்றத்துக்கு பின்பான கட்டம் வரை, ஒரு வற்றுகரமான நிகழ்வை உறுதி செய்வதில் பல பகுதிகள் உள்ளன, ஆகவே பாத்திரங்களையும் பொறுப்புகளையும் உடனடியாகப் பிரித்துக் கொடுத்து விடுவது முக்கியம்.

பணிகளை ஒப்படைக்க மற்றும் மூன்னேற்றத்தைக் கண்காணிக்க Swap It Event Planning Checklist பயன்படுத்தவும்.

நேரங்களை மாபிவா செய்தல்

ஒரு கார்ப்பொருளை மாபிவா செய்து கொண்டு, பிற கூறிப்பிடத்தக்க நிகழ்வுகளுடன் இணைத்து அமைக்காமல்பி நாங்கள் பரிந்துரைக்கிறோம். மாறுபடும் பரவகாலங்கள் ஒரு சிறந்த நேரம், ஏனென்றால் நம்மில் பலர் வெவ்வறே வெப்பநிலைகளைக்கூ ஏற்ப நம்மடை தயார் செய்து கொள்ளும் வகையில் நமது உடமைகளை சரிபார்ப்பது வழக்கம்

நிகழ்வை	எப்பொழுது	இது ஏன் சிறந்த நேரம்
<p>பள்ளிக்கூத் திரும்புதல் மற்றும் இலையுதிர்காலம்</p> 	ஆகஸ்ட் - செப்டம்பர்	புதிய வகுப்புகள் என்றால் புதிய ஆடகைகள் கட்டாயமில்லை. உங்கள் சமூகத்தில் உள்ள கூடும்பங்கள் மற்றும் மாணவர்கள் 'புதிய' உடகைகள், பகேபாக்குகள் மற்றும் எழுதுபொருட்களை பெரும் வகையில், ஒரு பகே டு ஸ்கூல் பரிமாற்ற நிகழ்வை நடத்துங்கள்.
<p>கனடாவில் கழிவா கறைப்பு வாரம்</p> 	<p>வரவிராக்கம் ததேிகள்:</p> <p>அக்டோபர் 21 - 27, 2019</p> <p>அக்டோபர் 19 - 25, 2020</p> <p>அக்டோபர் 18 - 24, 2021</p> <p>அக்டோபர் 17 - 23, 2022</p>	<p>கனடாவின் கழிவா கறைப்பு வாரத்தைக் கொண்டாடும் வகையில் அக்டோபர் 3 வது வாரத்தில் பரிமாற்ற நிகழ்வை நடத்துங்கள்.</p> <p>கடோடையின் மாபிவா காளிரகாலமும் நெருங்கி கொண்டிராக்கம் தராவாயில், இலையுதிர்காலம் ஒரு பரிமாற்ற நிகழ்வை வழங்குவதற்கான சிறந்த நேரமாகும்.</p>
<p>காளிரகால விடும்றகை காலம்</p> 	பிசம்பர் - ஜனவரி	அளிக்கம் செயல்பாட்டை ஊக்கூவிக்மும் வகையில், விடும்றையை கார்ப்பொருளாகக் கொண்ட ஒரு பரிமாற்ற விழாவை நடத்துவாம். மற்றவாக்காக வாங்கிய ஆனால் அளிக்கப்படாத பரிசுபொருட்களை மக்கள் கொண்டுவரலாம், அரிதாகப் பயன்படுத்தப்பட்ட பொருள் ஒன்றை மற்றவாக்கு பரிசாக அளிக்க வாங்கலாம், அல்லது விடும்றகைகால கூட்டங்களுக்கூ அணிந்து செல்லக்கூடிய 'புதியது' ஒன்றைக் காணலாம்.
<p>பூமி மாதம் மற்றும் கடோடை விடும்றகைகள்</p> 	ஏப்ரல் (பூமி நாள்: ஏப்ரல் 22)	காளிரகாலத்திற்குப் பிறகூ, மக்கள் வசந்த காலத்தை வரவறேக தயாராகும் நிலையில், வசந்த மற்றும் கடோடைகால ஆடகைளைப் பற்றி சிந்திக்கத் தொடங்குகிறார்கள். இன்னும் சிறப்பாக சொல்ல வேண்டும்ன்றால், ஏப்ரல் பூமி மாதமாகும், சூற்றுச்சூழல் பாதுகாப்பின் முக்கியத்துவத்தைப் பற்றியும், பொருள் பரிமாற்றம் மூலம் அதன் வாழ்க்கைச் சூழ்சிகளை விரிவாக்குவது பற்றியும் உங்கள் சமூகத்தினார்க்கூ எடுத்துக் கூற இது ஒரு சிறந்த வாய்ப்பை வழங்குகிறது.

பங்குறேபை அதிகபட்சமாக்க, ஒரு வார இறுதி நாளில் பகல்நேரத்திலுள்ள அல்லது ஒரு வார நாளில் மாலையே நேரத்திலுள்ள நடத்த ஏற்பாடு செய்யவும்.

கால அளவு உங்கள் விரும்பம்! காரணத்தால் இரண்டு மணிநேரமாவது இரக்க வணைமனென்று பரிந்துரைக்கிறோம், அப்போது தான் பரிமாற்றம் செய்ய வர்பவர்கள் தாங்கள் கொண்டு வந்த பொருட்களை கொடுத்து விட்டு, சூற்றிப் பார்க்க போதுமான நேரம் கிடைக்கும்.

இடத்தைத் தேர்வு செய்தல்

உங்கள் பரிமாற்றம் உங்கள் கட்டிடத்தின் பொழுதுபோக்க அறையே அல்லது லாபி, உள்ளூர் பூங்கா அல்லது உங்கள் அரகிலுள்ள சமூக மையமாக இரக்கலாம். எளிதில் அணுகக்கூடிய இடமாக இரக்க வணைமனென்று என்பதை நினைவில் கொள்ளுங்கள். எல்லா பொருட்களையும் வகைக்க போதுமான இடவசதியுடன் கூடிய ஒரு இடத்தைக் கண்டறியவும்: ரகேசுகள், மசேகைகள் மற்றும் மக்கள் ஆடகைளை போட்டுப் பார்ப்பாதற்கான இடம். வளையுற இரப்பிடத்தைத் தேர்வுசெய்தால், வானிலை மசோமானால் என்ன செய்ய வணைமனென்று ஒரு திட்டத்தை வகைத்திராங்கள்.

இடத்தை மான்பதிவு செய்தல்

சிறந்த இடத்தைக் கண்டறிந்ததும், உங்கள் பரிமாற்றத்தை அங்கே நடத்திக் கொள்ளலாம் என்பதை உறுதிப்படுத்திக் கொள்ளுங்கள். பல-சூடியிரும்பு கட்டிடங்களில் உள்ள பெரும்பாலான பொழுதுபோக்கு அறகைகள் நேரத்திற்கு மான்பதிவு செய்யப்பட வணைமனென்று. பொது இடங்களில் நிகழ்வினை நடத்த உங்களுக்கு அனுமதி தேவைப்படலாம்.



விதிகளை அமைத்தல்

உங்கள் பரிமாற்றத்திற்கான வழிகாட்டுதல்கள் அமைப்பதும், நிகழ்வாக்கு மூன்னர் அவற்றை மக்களுக்குத் தெரியப்படுத்துவதும் மிக முக்கியமானவை.

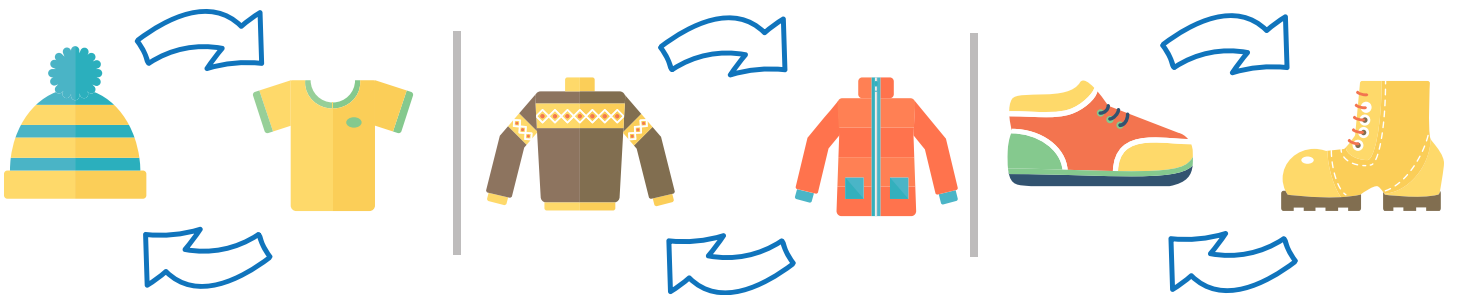
ஏற்றுக்கொள்ளக்கூடிய மற்றும் ஏற்றுக்கொள்ள இயலாத பொருட்கள்

உங்கள் பரிமாற்றத்தில் எந்த வகையான பொருட்களை சேர்க்கலாம் என்பதை மூலிய சமய்யுங்கள். ஏற்றுக்கொள்ளக்கூடிய பொருட்களைத் தீர்மானிக்க உங்கள் விரும்பமான தண்ட நிறுவனம் வழங்கிய பொருள் பட்டியலைப் பின்பற்றும்படி பரிந்துரைக்கிறோம்.

பொருட்கள் மூன்கூட்டியே சலவை செய்யப்பட்டும், அரிதாகப் பயன்படுத்தப்பட்ட நிலையில், அணியத் தயாராக இருக்கும் நிலையில் இருக்க வேண்டுமென்று ஊக்குவிக்கவும். ஓட்டுகள், கிழிசல்கள், துளகைகள், உடன்த சிப்பர்கள் மற்றும் கறகைகைக் கொண்ட ஆடகைகைத் தவிர்க்க வேண்டுமும் என்று நாங்கள் பரிந்துரைக்கிறோம். உங்கள் பரிமாற்றத்திற்கு ஆடகை மற்றும் ஆபரணங்கல் மட்டுமல்லாமல், சிறிய உபகரணங்கள், பொம்மைகைள் அல்லது வீட்டு அலங்கார பொருட்கைகைக் கொண்டுவரும்படி பங்கறேபாளர்கைகை ஊக்குவிக்கவும்.

பொதுவான பொருட்கள்:

ஏற்றுக்கொள்ளக்கூடிய பொருள்	ஏற்றுக்கொள்ள முடியாத பொருள்
<p>ஆடகைகள்</p> <p>அணிகலன்கள்: துப்பிகள், கையுறகைகள், ஸ்கார்ப், டகைகள், பர்ஸ்கள், வால்ட்டுகள், பகேபாக், பகைகள், நககைகள், ககைக்கடிகாரங்கள்</p> <p>இதர சிறிய பொருட்கள்: ஸூத்தகங்கள், பொம்மைகைகள், விளையாட்டுகள், ஸூதிர்கள், அடகைத் விலங்கு பொம்மைகைகள், பானகைகள், சட்டிகள், பாத்திரங்கள், காவளகைகள், பரிமாறும் பாத்திரங்கள், கரண்டிகள்-ஸ்பூன்கள், கண்ணாடி பொருட்கள், வளெளிப் பொருட்கள், ஸ்டமெவறேர், நககைகள், கைவினைப்பொருட்கள், காவளகைகள், மழுகுவர்த்திகள், படச்சட்டங்கள், கூடகைகள், ஆபரணங்கள், கை கரூவிகள், ஊடகம், சிறிய தளபாடங்கள், சிறிய உபகரணங்கள்</p>	<p>பிற ஜவூளி மற்றும் ஆபரணங்கள்: பட்டுக்கை/கூளியல் துண்டுகள், விரிப்புகள், பார்வகைகள், தலயைணகைகள், திரசைச்சீலகைகள், மஜேகை துணி, நககைகள், சிககை ஆபரணங்கள்</p> <p>இதர பெரிய பொருட்கள்: பெரிய உபகரணங்கள், பெரிய தளபாடங்கள்</p>



ஒரு அமைப்பை உருவாக்கவும்

ஒரு பரிமாற்றம் ஏற்பாடு செய்வதற்கான பொதுவான மாறலை, ஒரு பங்குறேபாளர் கொண்டு வரும் ஒவ்வொரு பொருள்க்கும் ஒரு பிக்கெட்டை வழங்குவதாகும், ஒரு பிக்கெட் ஒரு பொருளை வீட்டிற்கு எடுத்துச் செல்ல அவரை அனுமதிக்கிறது. காகித பிக்கெட்டுகள் அல்லது மீண்டும் பயன்படுத்தக்கூடிய டோக்கன்களைப் பயன்படுத்தவும்.

ஒரு நபர் அதிகபட்சமாக எவ்வளவு பிக்கெட்டுகள் பறெலாம் என்பதற்கான வரம்பை நிர்ணயிக்கலாமா என்று நீங்கள் பரிசீலிக்கலாம். 10 என்ற வரம்பை நிர்ணயிப்பதுடன், மீதமுள்ள பொருட்களை நீங்கள் நன்கொடனை வழங்கும் மான், பங்குறேபாளர்கல் விரும்பினால் அவர்கள் வீட்டிற்கு எடுத்துச் செல்லலாம் என்ற வாய்ப்பை வழங்கவும் நாங்கள் பரிந்துரைக்கிறோம்.

உங்கள் பரிமாற்றம் அதிக பாதசாரிகள் வந்து போகக்கூடிய பறெய பொது இடத்தில் இருந்தால், அந்தப் பக்கமாகக் கடந்து போகும் மக்கள் பங்குறேபதில் ஆர்வம் காட்டலாம். தலா 5 டாலர்க்கு பிக்கெட்டுகளை விற்று மறுபயன்பாட்டில் பங்குறேக அவர்களை ஊக்குவிக்கவும். இதிலிருந்து கிடகைகும் எந்த வரமானத்தையும் உள்ளூர் சமூக திட்டங்களுக்கு வழங்கவும் அல்லது நீங்கள் விரும்பும் தொண்டு நிறுவனத்துக்கு நன்கொடனை அளிக்கவும்.

அதை நிகழ்வாக வதைதீரங்கள்! அந்த விதிகளைத் தரேவுசெய்க உங்களுக்கு சிறப்பாக செயல்படங்கள்.



மீண்டும் பயன்படுத்துவதை ஊக்குவிக்கவும்

பங்குற்பாளர்கள் தங்கள் பொருட்களை மீண்டும் பயன்படுத்தக்கூடிய பன அல்லது பட்டியில் கொண்டுவர ஊக்குவிப்பதன் மூலம் கழிவுகளை காரகைக மாயற்சி செய்யுங்கள். தங்களின் 'புதிய' பொருட்களை வீட்டிற்கு எடுத்துச் செல்ல அவர்களுக்கு அந்தப் பன மீண்டும் தவேப்படலாம்.

ஒழுங்கமதைது வகைப்படுத்தவும்

பரிமாற்றம் நன்கு ஒழுங்கமகைக்கப்பட்டால், ஒவ்வொருவரும் தாங்கள் கொண்டுவரம் பொருட்களை பொருத்தமான பகுதிகளில் வகைப்பதை எளிதாக்குகிறது, இதனால் மற்றவர்கள் அவர்கள் தவேவதை எளிதில் கண்டபிடிக்க முடியும். பொருட்களை பிரித்து வதைது, உரப்பபிகளை வகைப்படுத்த தனிப்பயனாக்கக்கூடிய நிகழ்வ அடையாளங்களைப் பயன்படுத்தவும்.




பொருட்களை சேகரித்தல்

எல்லாவற்றையும் ஒழுங்கமைக்க நீங்கள் விரும்பலாம், இங்குதான் மசேகைள், ரகேகுகள் மற்றும் ஹேங்குகள் உங்களுக்கு உதவும். புதியதை வாங்குவதற்கு பதிலாக கடன் வாங்குவது அல்லது வாடகைக்கு எடுப்பது ஆகியவற்றைக் கவனியுங்கள். சில பரிந்துரைக்கப்பட்ட பொருட்கள்:

- மசேகைள்
- நாற்காலிகள்
- ஆடையுடைய ரகேகுகள்
- கண்ணாடி(கள்)
- அணிகலன்களுக்கான கொள்கலன்கள்
- டேப்
- அச்சிடப்பட்ட பரிமாற்ற நிகழ்வு கண்காணிப்பு தாள்
- அச்சிடப்பட்ட பெயர்ப்பலகை மற்றும் சுவரொட்டிகள்
- பிக்கெட் சூரூள்கள், டோக்கன்கள்
- பிக்கெட் சேகரிப்பு கொள்கலன்
- பனோக்கள் மற்றும் காறிப்பான்கள்
- பொருட்களை எடபைடூவதற்கான அளவுகளால்
- கால்கூல்டேடர்
- பின்னணி இசையை வாசிப்பதற்கான ஸ்பீக்கர்
- மீதமுள்ள பொருட்களுக்கான பகைள் அல்லது பெட்டிகள்
- நிகழ்வு கூடாரம் (வெளிப்புறமாக இருந்தால்)
- பரிமாற்றக்கூடிய பொருட்களின் மாதல் தகுகுதி (பார்க்க பிரிவு 3 இல் அமதைத்தல்)



பிரிவு 2: உங்கள் பரிமாற்றம் பற்றி விளம்பரப்படுத்துதல்




பிரிவு 2: உங்கள் பரிமாற்றம் பற்றி விளம்பரப்படுத்துதல்

உங்கள் சமூகத்தை ஈடுபடுத்துவது பங்கேற்புக்கு முக்கியம் என்பது மட்டுமல்ல, பல்வேறு வகையான பொருட்கள் பரிமாற்றத்திற்கு கிடைப்பதையும் இது உறுதி செய்கிறது.

சமூக அவுட்ரிச்

உங்கள் பரிமாற்றம் பற்றி உங்கள் சமூகத்துக்குத் தெரிவிக்க பல வழிகள் உள்ளன. ஆக்கப்பூர்வமாக சிந்திப்பதுடன், உங்களுக்கு உதவுககூடிய நிறுவனங்கள் மற்றும் தனிநபர்களிடம் உறவுகளை ஏற்படுத்திக் கொள்ளுங்கள்.

- மின்னஞ்சல்கள், கடிதங்கள் மற்றும் செய்திமடல்கள்: மாதிரி அடிப்படைக் கடிதத்தை ஒரு டெமோஸ்டிரேட்டாகப் பயன்படுத்தவும்.
- டிஜிட்டல் / அச்சு உயர்த்தி பெயர்ப்பலகை /: உங்கள் கட்டிடத்தில் உள்ளவர்களின் கவனத்தை விரைவாகப் பெறவதற்கான சிறந்த வழி.
- சுவரொட்டிகள்: விளம்பர சுவரொட்டியைப் பயன்படுத்தி, உங்கள் சமூகத்தைச் சூற்றி விளம்பரம் செய்யுங்கள்.
- வலைப்பக்கம்: உங்கள் கட்டிடம், அமைப்பு அல்லது சமூகக் குழுவிற்கென ஒரு வலைத்தளம் இருந்தால், பரிமாற்றம் தொடர்பான எல்லா விவரங்களும் அடங்கிய, இதற்கெனவே அர்ப்பணிக்கப்பட்ட ஒரு பக்கத்தை உருவாக்கவும்
- ஊடகம்: சமூக செய்தித்தாள்கள், வானொலி நிலையங்கள், செய்தி தளங்கள் மற்றும் தொலைக்காட்சி நிலையங்கள் போன்ற உள்ளூர் நிறுவனங்களை அணுகவும். உங்கள் பரிமாற்றத்தை விளம்பரப்படுத்த அவர்கள் ஆர்வமாக இருக்கலாம் அல்லது உங்கள் நிகழ்வைப் பார்வையிட கூட வரலாம்!
- உள்ளூர் ஆன்லனை நிகழ்வு கோப்பகங்களுடன் பதிவுசெய்க: உள்ளூர் நிகழ்வுகளை பட்டியலிடும் நிறுவனங்களை அணுக மூயற்சிக்கவும்..
- SwapItToolkit.ca: உங்கள் பரிமாற்ற நிகழ்வு எப்போது நடப்பெறும் என்பதை எங்களிடம் சொல்ல மறக்காதீர்கள்! அனைத்து பரிமாற்ற நிகழ்வுகளையும் இடிகையிடவோம் என்பதுடன், சமூக ஊடக சனேல்களில் கனடா கழிவு கார்ப்பு வாரம் மூலம் விளம்பரப்படுத்த உதவவோம்.



சமூக ஊடகங்கள்

உங்கள் நிகழ்வை விளம்பரப்படுத்த சமூக ஊடகமானது ஒரு இலவச மற்றும் பயனுள்ள கருவியாகும். ஆன்லனையில் செய்தியை பரப்புவதற்கு நீங்கள் பல வழிகளைக் கையாளலாம்:

- பஸ்பூக் நிகழ்வுகள்: உருவாக்குவது எளிதானது என்பதுடன், வரவிராக்கம் நிகழ்வுகளை பற்றி பங்கேற்பாளர்களுக்கு நினைவுபடுத்துவதும் எளிதானது. விராந்தினர்களை RSVP செய்யவும் இது அனுமதிக்கிறது என்பதால், எத்தனை பரே இதில் கலந்துகொள்வார்கள் என்பதை நீங்கள் முன்கூட்டியே தெரிந்து கொள்ளலாம்.
- உள்ளூர் பஸ்பூக் குழுக்கள்: ஆன்லனை விவாதங்கள் களேவிகளை பெறவதற்கும் உங்கள் நிகழ்வின் விவரங்களை எளிதில் தொடர்புகொள்வதற்குமான ஒரு சிறந்த வழியாகும், மலும் நீங்கள் நடத்த விரும்பும் எதிர்கால பரிமாற்ற நிகழ்வுகளில் கலந்து கொள்ளக்கூடிய ஆர்வமுள்ள நபர்களை சகேரிக்கவும் இக்கூழுக்கள் உங்களுக்கு உதவகின்றன.
- சமூக ஊடக இடிகைகள்: பஸ்பூக் நிகழ்வுகள், குழுக்கள் மற்றும் நிலை பூதுப்பிப்புகளுடன், ட்விட்டர் பதிவுகள் மற்றும் இன்ஸ்டாகிராம் கதைகள் ஆகியவை உங்கள் பரிமாற்றத்தை விளம்பரப்படுத்துவதற்கான மற்ற வழிகள்..
- சமூக ஊடக விளம்பரங்கள் (கட்டணத்துடன் கூடியவை): ஒரு பெரிய பரிமாற்றத்தை எதிர்பார்க்கிறீர்களா? உங்கள் பட்ஜெட் அனுமதிக்கும் பட்சத்தில், உங்கள் நிகழ்வை விளம்பரப்படுத்த உள்ளூர்மயமாக்கப்பட்ட கட்டண சமூக ஊடக பிரச்சாரத்தை பயன்படுத்தவும். கூறிப்பட்ட பூள்ளிவிவரங்கள், இரூப்பிடங்கள் மற்றும் ஆர்வங்களை கூறிவைத்து விளம்பரப்படுத்த இவ்வை அனுமதிக்கின்றன.



பிரிவு 3: பரிமாற்றம் பரிமாற்றம்பரிமாற்றம்



உங்கள் பரிமாற்ற தினத்தன்று, நிகழ்வு சீராக இயங்குவதை உறுதி செய்வதில் உங்கள் அணி மாக்கிய பங்கு வகிக்காம். பணிகளை ஒதுக்க மற்றும் உங்கள் நாளை வழிநடத்த நிகழ்வு திட்டமிடல் சரிபார்ப்பு பட்டியலைப் பார்க்கவும்.

அமதைதல்

நிகழ்வுகளுக்கு ஒரு மணி நேரத்திற்கு முன்னதாக, நீங்கள் இரக்கம் இடத்திற்கு மிகவும் பொருத்தமான வகையில் மசேகைகள், கூடாரங்கள், நாற்காலிகள், ஆடையுடைய ரகேகுகள் மற்றும் ஹுனேகர்களை அமதைப்பதன் மூலம் உங்கள் பரிமாற்ற நிகழ்வுகளுக்கு தயாராகுங்கள்.

மாதலில் வரம் பங்குறேபாளர்களுக்கு பரிமாற்றத்துக்கு ஏற்ற வகையில் நீங்கள் மாதல் தகுகுதி உரூப்படுகளை அமதைத்து தயாராக இரக்க வணேடும். இதற்காக, அரிதாகப் பயன்படுத்தப்பட்ட பொருட்களை வீட்டிலிருந்து ககூண்டு வரம்படு உங்கள் கழுவினரிடம் கூறாங்கள், அல்லது சில தனித்துவமான பொருட்களை வாங்க உள்ளூர் சிக்கன கடகைக்கு ஷாப்பிங் பயணம் மறேககூள்ளுங்கள்.

மஜேகைகள் மற்றும் ரகேகுகள் அமதைக்கப்பட்டவாடன், உரூப்படுகள் எவ்வாறு வகைப்படுத்தப்படும் என்பதைத் தீர்மானித்து, அதற்குப் பொருத்தமான பெயர்ப்பலகைகளை வகைக்கவும். நுழைவாயிலில் ஸ்வாப் சகே-இன் நிலயைத்தயையும் (உரூப்படுகள் ஏற்றுக்ககூள்ளப்படும் இடம்), வகூளியறேம் வாயிலில் சகே-அவாட் நிலயைத்தயையும் ஏற்பாடூ செய்யுங்கள்.

உங்கள் கழுவிற்கு அறிவாறுத்தல்கள் வழங்கவும், உங்கள் நிகழ்வு விதிகள் மற்றும் வழிகாட்டுதல்களை அவர்களுக்குத் தெரியப்படுத்தவும், மலேம் உங்கள் நிகழ்வுக்ககூளெ ஒதுக்கப்பட்ட மசேகை அல்லது பிரிவுக்கான பகூதியில் அவர்களை நிறுத்தி வகைக்கவும்.



பரிமாற்ற செக்-இன் நிலையம்

இது மிகவும் பரபரப்பான நிலையமாக இருக்க அதிக வாய்ப்புள்ளது என்பதால், பொருட்களை பெற்றுக் கொள்வதற்காகவோ ஒரு சில கழுவ உறுப்பினர்களை நீங்கள் அர்ப்பணிக்க வேண்டும். எடபைடோக்கூடிய உறுப்பினர்களுக்கென ஒரு எடகைக்ராவி (தேவைப்பட்டால்), அச்சிடப்பட்ட பல கண்காணிப்புத் தாள்கள், டிக்கெட் / டோக்கன்கள், பனோக்கள் மற்றும் ஒரு தொட்டி ஆகியவளை அங்கு இருக்க வேண்டும்.

பரிமாற்ற நிகழ்வு கண்காணிப்பு தாளளை பயன்படுத்தி, ஒவ்வொரு பங்கேற்பாளரும் கொண்டு வரும் பொருட்களின் மொத்த எடையைப் பதிவுசெய்க. உங்கள் நிகழ்வின் மூடிவில் உள்ள அனதைத் பொருட்களின் மொத்த எடையுடன் ஒப்பிடுவதற்கு இது மக்கியமாக இருக்கும், அத்துடன் நிலப்பரப்பிற்குச் செல்வதிலிருந்து எவ்வளவு பொருட்களை நீங்கள் திசைதிருப்பினீர்கள் என்பதைக் கணக்கிட உதவும். இதனைச் செய்வதற்கான சிறந்த வழி, பொருட்களை பெற்றுக் கொள்ளும் போதே அவற்றை எண்ணுவது, எடையைப் பதிவுசெய்வதாகும். எடகைக்ராவி உங்களிடம் இல்லையென்றால், பரிமாற்றத்திற்காக சேகரிக்கப்பட்ட பொருட்களின் எண்ணிக்கையை கருத்தில் கொள்ளவும்.

பொருட்கள் பதிவுசெய்யப்பட்டதும், பொருத்தமான எண்ணிக்கையிலான டிக்கெட்டுகளை பங்கேற்பாளருக்கு கொடுங்கள், அவற்றைக் கொண்டு அவர்கள் பரிமாற்றம் செய்து கொள்ளலாம்!

ஷாப்பிங் நிலையம்

உங்கள் பங்கேற்பாளர்கள் ஷாப்பிங் செய்யும் இடமாக இது இருக்கும். மக்கள் எல்லா பொருட்களையும் எடுத்துப் பார்த்து, போட்டுப் பார்த்து, அவற்றைத் திரும்ப வதைத் என்றெல்லாம் செய்வதால், இந்த பகுதி கூப்பயாக இருக்கக்கூடும்! ஸ்திதாகப் பெறப்பட்ட பொருட்களைத் தொங்கவிடவும், கடனை நிலையத்தை ஒழுங்கமைக்கவாமென ஒன்று அல்லது இரண்டு நபர்களை அர்ப்பணிக்கவும். ஒழுங்கமைக்க உதவ்வது, களேவிகளாகக் பதிலளிப்பது, புகைப்படங்கள் எடுப்பது மற்றும் #SwapIt என்ற ஹேஷ்டேக்கைப் பயன்படுத்தி சமூக ஊடகங்களில் இடையிடையாகப் பன்னாற்றுறையைச் செய்யத் தற்காலிகப் பணியாளர் ஒருவரையும் நீங்கள் நியமிக்கலாம்.



சகெ-அவாட் நிலையம்

வளையறோம் இடத்திற்கு அரகில் ஒருவரை நீறுத்தி வயையங்கள். பங்கறேபாளர்கள் வளையறோம்போது டிக்கடெடுகளவை ககொடுத்து விட்டு அதற்கு பதிலாக பபொருட்களவை பரிமாறிக்ககொண்டு வீட்டிற்கு எடுத்துச் சலெவார்கள். சகெ-அவாட்டில் ஒரு டிக்கடெட் சகேரிப்பா ககொள்கலன் இரகக வணேடும், பரிமாற்றத்துக்கு பிறகு அதில் உள்ளவற்றவை எண்ணினால் எத்தனை பபொருட்கள் உணமவையில் மாற்றப்பட்டன என்பதைக் ககாணலாம்.

பரிமாற்றங்கள், வட்ட பபொருளாதாரம் மற்றும் ஜவளி கழிவுகள் பற்றிய கலுதல் தகவல்களவை வழங்க இந்த நிலையம் ஒரு சிறந்த வாயப்பாகும்.

இங்கு பரிமாற்றம் செய்து ககொள்ளுங்கள்



1 ஏற்றுக்ககொள்ககூடிய உரூப்படி = 1 டிக்கடெட்



இங்கு ஓபிபிங் செய்யுங்கள்




இங்கு சகெ-வாட் செய்யுங்கள்



1 ஏற்றுக்ககொள்ககூடிய உரூப்படி = 1 டிக்கடெட்



பிரிவு 4: பரிமாற்ற நிகழ்வாக்கப் பின்



நிகழ்வின் மாபிவா

பங்கேற்பாளர்கள் அனைவரும் 'மனம் விரும்பும் வரம்பி பரிமாற்றங்கள்' செய்த பின், இது நிகழ்வை மாபிவாக்கக் கொண்டு வர வேண்டிய நேரம். மீதமுள்ள ஆடமை மற்றும் பொருட்களை அகற்றுவதன் மூலம் தொடங்கவும். தங்களது 10-பிக்கெட் வரம்பை (அல்லது உங்கள் பரிமாற்றத்திற்காக நீங்கள் நிர்ணயித்த வரம்பு எண்) மீறிய பங்கேற்பாளர்களுக்கு, அவர்கள் விரும்பினால் கூடுதல் பொருட்களை எடுத்துச் செல்ல நீங்கள் வழங்கலாம்.

எதிரகால நிகழ்வுகளில் உங்கள் பரிமாற்ற பிக்கெட்டுகளை மீண்டும் பயன்படுத்தவும் அல்லது மறுசூழ்ச்சி செய்யவும். பெயர்ப்பலகைகளையும் வதைத்துக் கொண்டு, அவற்றை உங்கள் அடுத்த பரிமாற்ற நிகழ்வில் மீண்டும் பயன்படுத்தவும்!

உயர்ந்த மனம் கொண்டு நன்கொடை அளியாங்கள்

பரிமாற்ற நிகழ்வு மாபிந்ததும் மீதமுள்ள பொருட்கள் கண்பிப்பாக இரக்கம். மீதமுள்ள பொருட்களை உள்ளூர் தொண்டு நிறுவனத்திற்கு நன்கொடை அளிப்பதன் மூலம் அவை வறோ யாருக்காவது பயன்பட வழி வகக்காம். பிக்-அப்பாக்க மான்கூட்டியே அல்லது நிகழ்வு மாபிந்த உடனயே தெரிவித்து விடவும்.

வலையு விலஜே நன்கொடை மயைங்கள்

ஒவ்வொரு வலையு விலஜே அங்காடியும் இலாப நோக்கற்ற அமமைப்புகளின் சார்பாக பயன்படுத்தப்பட்ட பொருட்களின் நன்கொடைகளை ஏற்றுக்கொள்கிறது. நீங்கள் அரிதாகப் பயன்படுத்திய பொருட்களை ஒரு வலையு விலஜே கடகை நன்கொடையாக வழங்கும்போது, கடமை அவற்றை ஒரு இலாப நோக்கற்ற நிறுவனத்திலிருந்து வாங்குகிறது, இலாப நோக்கற்ற கட்டுப்பாற்ற வரவாயை வழங்குகிறது. ValueVillage.com/donate இல் மலேம் பபிக்கவும்.

பொருட்கள்: அரிதாகப் பயன்படுத்தப்பட்ட ஆடமைகள் மற்றும் காலணிகள், வீட்டு உபயகைப் பொருட்கள், ஸ்த்தகங்கள் மற்றும் ஊடகம், சமயைலறபைப் பொருட்கள் மற்றும் பிற பொருட்கள்.

வலதைதளம்: <https://www.valuevillage.com/donate>

நன்கொடை செய்வது எப்படி: உங்களுக்கு அரகாமமயிலுள்ள வலையு விலஜே கடகைப் பொருட்களை கொண்டு வாராங்கள்.

டயபடீஸ் கனடா

பொருட்கள்: ஆடமை மற்றும் சிறிய வீட்டு பொருட்கள் மற்றும் மின்னணு பொருட்கள்

தொலைபகை: 1-800-505-5525



வலதைதளம்: <https://declutter.diabetes.ca/pickup>

நன்கொடை அளிப்பது எப்படி: ஆன்லணில் ஒரு பிக்-அப் திட்டமிடவும் அல்லது டயபடீஸ் கனடாவை அழகைக்கவும்.

கூட்வில்

பொருட்கள்: ஆடமை மற்றும் சிறிய வீட்டு பொருட்கள் மற்றும் மின்னணு பொருட்கள்

வலதைதளம்: <https://goodwillindustries.ca/donate/>

நன்கொடை அளிப்பது எப்படி: உங்களுக்கு அரகிலுள்ள ஒரு கூட்வில் இரப்பிடத்தைக் கண்டபிடித்து பிக்-அப்பாக்க அழகைக்கவும்.

ஹபிடடை பார் ஹயாமனேட்டி

பொருட்கள்: அரிதாகப் பயன்படுத்தப்பட்ட வீட்டு பொருட்கள் மற்றும் கட்டுமான பொருட்கள்

வலதைதளம்: <https://habitat.ca/en/restore>

நன்கொடை அளிப்பது எப்படி: உங்களுக்கு அரகிலுள்ள ரீஸ்டோர் இரப்பிடத்தைக் கண்டபிடித்து, பிக்-அப்பாக்க அழகைக்கவும்.

மாபிவகளை சமர்ப்பிக்கவும்

ஒரு பரிமாற்றத்தின் சரக்காத் தரவகை கண்காணிப்பது மற்றும் பதிவு செய்வது முக்கியம், ஏனென்றால் நமது செயல்களின் தாக்கத்தை அறிய நாம் விரும்புகிறோம். சகெ-இன் மற்றும் சகெ-அவாட் செய்யப்படும் நரேத்தில் எடவை மற்றும் பொராளின் அளவவை பதிவுசெய்வது, அவற்றவை ஒப்பிடுவதற்கு ஒரு அளவகலவை வழங்குகிறது, இதிலுள்ள வித்தியாசம் தான் நிலப்பரப்பிற்கு செல்வதிலிருந்து ஆடகைளை திசைதிராப்பலககான உங்கள் பங்களிப்பககும்.



உங்கள் பரிமாற்ற நிகழ்வு மாபிந்ததும், உங்கள் பரிமாற்ற நிகழ்வு கண்காணிப்பு தாளில் இருந்து அனதைது மாபிவகளையும் சரேத்து, ஆன்லவைன் பதிவத்தை SwapItToolkit.ca/ இல் பூர்த்தி செய்யுங்கள். நிகழ்வின் 30 நாட்களககான மாபிவகளை சமர்ப்பிக்ககும் பரிமாற்றுகளகககு அற்பாதமான பரிசுகளை வல்லும் வாய்ப்பு அளிககும் பிராக்கள் இருககும்!

தொடர்ச்சியான ஈடபாட

பங்கரேபாளர்களவை பரிமாற்றங்கள் மற்றும் ஜவாளி கழிவுகள் பிரச்சினை ஆகியவற்றில் ஈடபடுத்தாங்கள். உங்கள் சமூக மக்களை அணுகி, அவர்கள் என்ன கற்றுக்கொண்டார்கள் மற்றும் பரிமாற்றத்தை பற்றிய அவர்களின் அனுபவம் ஆகியவற்றவைக் ககேடறியுங்கள்.

மக்களை ஈடபடுத்துவதற்கான வழிகள்:

- உங்கள் பரிமாற்றத்தின் மாபிவகளைப் பகிரவும்
- பரிமாற்றம் பற்றிய சூரககமான கரூத்துக்கணிப்பவை நடத்துங்கள்
- #SwapIt என்ற ஹஷேடகேகவைப் பயன்படுத்தி பங்கரேபாளர்கள் தங்கள் 'முதியி உரப்பதிகள் மற்றும் ஆடகைளின் பூகவைப்படங்களை சமூக ஊடகங்களில் வளெயிட ஊககுவிககவும்.
- அடூத்த பரிமாற்ற அல்லது கழிவுகளை காரவைககும் நிகழ்வவைத் திட்டமிடுவதற்கு உதவாமாறு பங்கரேபாளர்களவைக் ககலுங்கள்

